

<JW5用 REAR STIFF PLATE KIT 取付説明書①>

適合：S660

品番：50400-JW5-000

この度はSPOON REAR STIFF PLATE KITをご購入頂きまして、誠にありがとうございます。
お取付に際しまして、ホンダサービスマニュアルをよくお読み頂きましてから作業に入られますようお願いいたします。




商品名： REAR STIFF PLATE KIT
品番： 50400-JW5-000
価格(税抜き)： 32,000円
適応車種・型式： S660(JW5)
販売単位： 1set

<構成部品>


プレート……左右各1 カラー3種類……各2個 ボルト……2個 ナット……2個

①リア左のフロアアンダーカバーを外します。



(画像は左側)

②プレートの取り付けは黄丸印の3箇所となりますので、アンダーブレースバー取り付けボルトとトレーリングアーム取り付けボルトを外します。




< JW5用 REAR STIFF PLATE KIT 取付説明書② >

適合 : S660

品番 : 50400-JW5-000

この度はSPOON REAR STIFF PLATE KITをご購入頂きまして、誠にありがとうございます。
お取付に際しまして、ホンダサービスマニュアルをよくお読み頂きましてから作業に入られますようお願いいたします。

- ③下図のように刻印①と②のカラーをボディに貼り付けます。(POINT1参照)
④刻印③のカラーにボルトを通してから上側から差し込みます。(刻印③カラー取付画像参照)
※カラーの取り付け位置は下記のカラーの刻印に従い、リジカラグリスを塗布し装着してください。



(POINT1)

画像下のようにリジカラ上面に付属のリジカラグリスを多めに塗布するとボディ面に貼りつきます。

(刻印③カラー取付画像)

画像下のようにカラーの向きに注意して、取付穴にしっかりとめします。



< JW5用 REAR STIFF PLATE KIT 取付説明書③ >

適合 : S660

品番 : 50400-JW5-000

この度はSPOON REAR STIFF PLATE KITをご購入頂きまして、誠にありがとうございます。
お取付に際しまして、ホンダサービスマニュアルをよくお読み頂きましてから作業に入られますようお願いいたします。

⑤左右のプレートをあて、片側3箇所のボルト、ナットを取り付け、規定トルクで締め付けます。

注) 締め付ける際はカラーが正しく入っているかどうか確認してください。

< 規定トルク >

①ボルト・・・38N・m(3.9kgf・m)

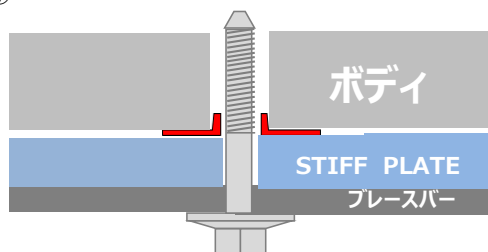
②ボルト・・・64N・m(6.5kgf・m)

③ボルト、ナット・・・64N・m(6.5kgf・m)

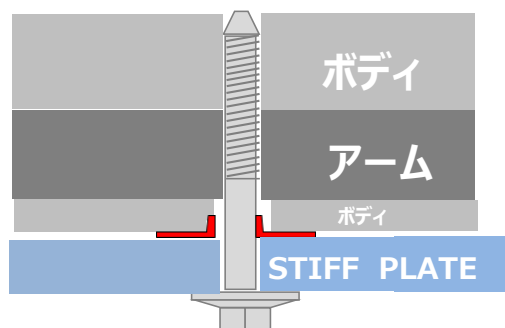


< カラー断面図 >

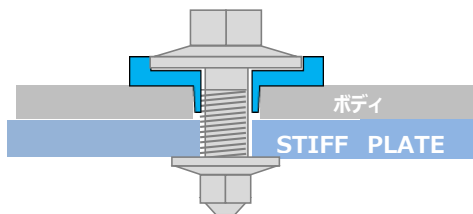
刻印①



刻印②



刻印③



⑥フロアアンダーカバーを戻して取り付け完了です。